

ESOCIAL

Fluxo de Informações

**Suíte-Options e o eSocial** _____ **2****Leiautes do eSocial envolvidos:** _____ **3**

S-2100 - Cadastramento Inicial do Vínculo	3
S-2200 - Admissão do Trabalhador	3
S-2260 - Comunicação de Acidente de Trabalho	3
S-2280 - Atestado de Saúde Ocupacional	3
S-2320 - Afastamento Temporário	3
S-2325 - Alteração do Motivo do Afastamento	3
S-2330 - Retorno de Afastamento Temporário	3
S-2360 - Condição Diferenciada de Trabalho-Início	3
S-2365 - Condição Diferenciada de Trabalho-Término	3
S-2800 - Desligamento	3

Módulos do Suíte-Options envolvidos: _____ **3****Fluxo Operacional** _____ **5**

S-2100 - Cadastramento Inicial do Vínculo	5
S-2200 - Admissão do Trabalhador	6
S-2260 - Comunicação de Acidente de Trabalho	7
S-2280 - Atestado de Saúde Ocupacional	8
S-2320 - Afastamento Temporário	9
S-2325 - Alteração do Motivo do Afastamento	10
S-2330 - Retorno de Afastamento Temporário	11
S-2360 - Condição Diferenciada de Trabalho - Início	12
S-2365 - Condição Diferenciada de Trabalho - Término	13
S-2800 - Desligamento	14



SUÍTE-OPTIONS E O ESOCIAL

Devido a implantação do eSocial pelo Governo Brasileiro a Options, como fez nos últimos 30 anos, criou o módulo do eSocial no seu novo padrão de software o Suíte-Options. O módulo do eSocial irá criar arquivos no formato XML com as informações exatamente como estão nos leiautes publicados oficialmente e envia-los para um endereço, que pode ser um e-mail ou uma pasta em algum servidor FTP.





OPTIONS
informática

19-3251.1611
www.optionsinformatica.com.br
vendas@optionsinformatica.com.br
suporte@optionsinformatica.com.br

LEIAUTES DO ESOCIAL ENVOLVIDOS:




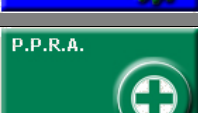

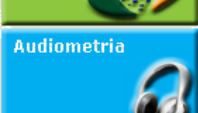
Leiaute	Descrição
S-2100 - CADASTRAMENTO INICIAL DO VÍNCULO	<p>Deve ser enviado pela empresa no início da implantação do eSocial para cada trabalhador ativo existente na empresa na data de implantação.</p> <p>São as informações cadastrais e contratuais atualizadas até a data de envio do arquivo.</p> <p>Esse leiaute determina os dados iniciais do colaborador, existem informações pertinentes aos sistemas de recursos humanos, folha de pagamento e medicina do trabalho.</p> <p>Os itens ou campos 161 a 171 são as informações do Atestado de Saúde Ocupacional (ASO) - tipo "ADMISSIONAL".</p>
S-2200 - ADMISSÃO DO TRABALHADOR	<p>Registro da admissão do trabalhador na empresa.</p> <p>Deve ser transmitido em período anterior ao início da atividade do trabalhador na empresa.</p> <p>Contém as mesmas informações do leiaute S-2100.</p>
S-2260 - COMUNICAÇÃO DE ACIDENTE DE TRABALHO	<p>Comunicar acidente de trabalho envolvendo o trabalhador, ainda que não haja afastamento.</p> <p>Se houver afastamento deverá ser também enviado o leiaute de afastamento temporário S-2320.</p>
S-2280 - ATESTADO DE SAÚDE OCUPACIONAL	<p>Detalhe das informações relativas ao ASO efetuado para o trabalhador.</p> <p>Esse leiaute será utilizado apenas para os Atestados de Saúde Ocupacional (ASO) do tipo "PERIÓDICO, MUDANÇA DE FUNÇÃO E RETORNO AO TRABALHO" com todos os exames realizados e os riscos planejados no PCMSO.</p>
S-2320 - AFASTAMENTO TEMPORÁRIO	<p>Comunicar afastamento temporário do trabalhador, bem como eventuais alterações e prorrogações.</p>
S-2325 - ALTERAÇÃO DO MOTIVO DO AFASTAMENTO	<p>Comunicar alteração de motivo de afastamento. Só deve ser enviado se ocorrer modificação do motivo do afastamento, não para correção de motivo enviado incorretamente no S-2320.</p>
S-2330 - RETORNO DE AFASTAMENTO TEMPORÁRIO	<p>Informar o retorno do trabalhador que estava afastado enviado inicialmente pelo leiaute S-2320</p>
S-2360 - CONDIÇÃO DIFERENCIADA DE TRABALHO-INÍCIO	<p>Registrar o início da condição de trabalho diferenciada do empregado, indicando as condições insalubres e/ou perigosas, a descrição da exposição a fatores de riscos e as medidas de controle.</p> <p>As informações prestadas neste evento irão integrar o PPP - Perfil Profissiográfico Previdenciário do trabalhador.</p>
S-2365 - CONDIÇÃO DIFERENCIADA DE TRABALHO-TÉRMINO	<p>Informar o término de condição diferenciada de trabalho a qual esteve sujeito o trabalhador indicado no S-2360.</p>
S-2800 - DESLIGAMENTO	<p>Registrar o desligamento do trabalhador do quadro da empresa. Este deve ser o último evento relativo a um determinado "Vínculo Trabalhista".</p> <p>Os dados de medicina são pertinentes ao Atestado de Saúde Ocupacional (ASO) do tipo "DEMISSIONAL"</p>

MÓDULOS DO SUÍTE-OPTIONS ENVOLVIDOS:

Av. José de Souza Campos 1815
Conjunto 1204 - Cambuí
13025-320 - Campinas / SP

A Pioneira em Saúde e Segurança Ocupacional
Nosso compromisso é trabalhar sempre
pela boa saúde e a melhor produtividade





Módulo	Descrição	Layout eSocial
 <p>Cadastros</p>	Informações básicas ou iniciais, tais como: Empresa, Colaborador, Cidades, Logradouros, Empresa e Setores, Função, etc...	S-2100 S-2200
 <p>Absentismo</p>	Informações dos afastamentos realizados pelo Colaborador	S-2320 S-2325 S-2330
 <p>P.C.M.S.O.</p>	Informações sobre CAT – Comunicado de Acidente e Trabalho e ASO – Atestado de Saúde Ocupacional admissional, periódico, mudança de função, retorno ao trabalho e demissional	S-2100 S-2200 S-2260 S-2280 S-2800
 <p>P.P.R.A.</p>	Informações sobre os riscos e agentes apresentados nas diversas funções e setores dentro da empresa	S-2360 S-2365
 <p>P.P.P.</p>	Informações sobre os períodos trabalhados pelos colaboradores nas funções, setores, riscos e agentes a que foi exposto, CATs, Audiometrias	S-2360 S-2365
 <p>Audiometria</p>	Informações sobre os exames audiométricos e sua evolução	S-2280



FLUXO OPERACIONAL

S-2100 - CADASTRAMENTO INICIAL DO VÍNCULO

Módulo	Ação	Descrição	Pessoal Envolvido
	Relaciona tabelas do Suite-Options com tabelas do eSocial	Cadastramento de informações iniciais, tais como: Cidades, Riscos do e-Social com os Riscos do PCMSO, Metodologia de Monitoração Biológica para os Exames de Sangue e Urina (essas tabelas já estão cadastradas precisam ser apenas revisadas caso ocorra alguma alteração na legislação)	Administrativo Enfermagem Medico Coordenador Segurança do Trabalho
	Informações básicas do Cadastro Colaborador e Empresa	Cadastro de informações relevantes (que serão validadas) aos leiautes do eSocial, tais como: Endereço, Função, Data de Admissão e Documentos do Colaborador, CNPJ da Empresa	Administrativo
 	Planejamento e Execução do PCMSO	Preparar as informações para emissão dos Atestados de Saúde Ocupacional dos colaboradores, sendo que para isso é necessário: - Relacionar Riscos e Exames do PCMSO (Planejamento), Histórico de Exames do PCMSO (exames realizados pelo colaborador)	Segurança do Trabalho Medico Coordenador Médico Atendente
	A.S.O. – Atestado de Saúde Ocupacional	Realização do Atestado ADMISSIONAL com os Exames Realizados e os Riscos Planejados no PCMSO	Medico Coordenador Médico Atendente
	Arquivo XML	<p>This XML file does not appear to have any style information associated with it. The document tree is shown below.</p> <pre> <!-- XML OPTIONS S2100 Cadastramento Inicial do Vinculo --> <eSocial> <evtCadInicial> <id/> <versao>S2100</versao> <ideEvento> <indRetificacao>1</indRetificacao> <nrRecibo>0</nrRecibo> <tpAmb>1</tpAmb> <procEmi>1</procEmi> <indSegmento>1</indSegmento> <verProc>1.1</verProc> </ideEvento> <ideEmpregador> <tpInscricao>1</tpInscricao> <nrInscricao>Inexistente/Ca</nrInscricao> </ideEmpregador> <trabalhador> <cpfTrab>32457699900</cpfTrab> <nisTrab>11002301000</nisTrab> <nomeTrab>ADALBERTO FERRARI</nomeTrab> <sexo>M</sexo> <racaCor>9</racaCor> <estadoCivil/> <grauInstrucao/> </trabalhador> <nascimento> <dtNascto>01/01/1976</dtNascto> </nascimento> </evtCadInicial> </eSocial> </pre>	








S-2200 - ADMISSÃO DO TRABALHADOR

Módulo	Ação	Descrição	Pessoal Envolvido
	Informações básicas do Cadastro Colaborador e Empresa	Cadastro de informações relevantes (que serão validadas) aos leiautes do eSocial, tais como: Endereço, Função, Data de Admissão e Documentos do Colaborador, CNPJ da Empresa	Administrativo
 	Planejamento e Execução do PCMSO	Preparar as informações para emissão dos Atestados de Saúde Ocupacional dos colaboradores, sendo que para isso é necessário: - Relacionar Riscos e Exames do PCMSO (Planejamento), Histórico de Exames do PCMSO (exames realizados pelo colaborador)	Segurança do Trabalho Medico Coordenador Médico Atendente
	A.S.O. – Atestado de Saúde Ocupacional	Realização do Atestado ADMISSSIONAL com os Exames Realizados e os Riscos Planejados no PCMSO	Medico Coordenador Médico Atendente
	Arquivo XML		
<p>This XML file does not appear to have any style information associated with it. The document tree is shown below.</p> <pre> <!-- XML OPTIONS S2200 Admissão do Trabalhador --> <eSocial> <evtAdmissao> <id/> <versao>S2200</versao> <ideEvento> <indRetificacao>1</indRetificacao> <nrRecibo>0</nrRecibo> <tpAmb>1</tpAmb> <procEmi>1</procEmi> <indSegmento>1</indSegmento> <verProc>1.1</verProc> </ideEvento> <ideEmpregador> <tpInscricao>1</tpInscricao> <nrInscricao>Inexistente/Ca</nrInscricao> </ideEmpregador> <trabalhador> <cpfTrab>32457699900</cpfTrab> <nisTrab>11002301000</nisTrab> <nomeTrab>ADALBERTO FERRARI</nomeTrab> <sexo>M</sexo> <racaCor>9</racaCor> <estadoCivil/> <grauInstrucao/> </pre>			







S-2260 - COMUNICAÇÃO DE ACIDENTE DE TRABALHO

Módulo	Ação	Descrição	Pessoal Envolvido
	Relaciona tabelas do Suíte-Options com tabelas do eSocial	Verificação de tabelas novas determinadas pelo eSocial, tais como: Categoria eSocial, Tipo Logradouro	Administrativo Enfermagem Medico Coordenador Segurança do Trabalho
	Informações básicas do Cadastro Colaborador e Empresa	Cadastro de informações relevantes (que serão validadas) aos leiautes do eSocial, tais como: Endereço, Função, Data de Admissão e Documentos do Colaborador, CNPJ da Empresa	Administrativo
	Informações Iniciais da CAT	Adequação das novas codificação e descrições das tabelas pertinentes ao preenchimento da CAT conforme determinação no eSocial: Situação Geradora , Parte Atingida e Agente Causador OBS: esses itens já são enviados pela Options conforme tabela do e-Social	RH Segurança do Trabalho Médico Atendente
	C.A.T. – Comunicado de Acidente de Trabalho	Preenchimento da CAT no módulo de PCMSO e PPRA	RH Segurança do Trabalho Médico Atendente
	Arquivo XML <div style="border: 1px solid black; padding: 5px;"> <p>This XML file does not appear to have any style information associated with it. The document tree is shown below.</p> <pre> <?xml version="1.0" encoding="UTF-8" standalone="no" ?> <content> <!-- XML OPTIONS S2260 Comunicação de Acidente de Trabalho --> <eSocial> <evtCAT> <id/> <versao>S2260</versao> <ideEvento> <indRetificacao>1</indRetificacao> <nrRecibo>0</nrRecibo> <tpAmb>1</tpAmb> <procEmi>1</procEmi> <indSegmento>1</indSegmento> <verProc>1.1</verProc> </ideEvento> <ideEmpregador> <tpInscricao>1</tpInscricao> <nrInscricao>Inexistente/Ca</nrInscricao> </ideEmpregador> <ideTrabalhador> <cpfTrab>32457699900</cpfTrab> <nisTrab>11002301000</nisTrab> </ideTrabalhador> <cat> <dtAcidente>11/03/2014</dtAcidente> <horaAcidente>17 0</horaAcidente> <horasTrabAntesAcidente>4</horasTrabAntesAcidente> <tpAcidente>1</tpAcidente> </cat> </evtCAT> </eSocial> </content> </pre> </div>		





S-2280 - ATESTADO DE SAÚDE OCUPACIONAL

Módulo	Ação	Descrição	Pessoal Envolvido
	Informações básicas do Cadastro Colaborador e Empresa	Cadastro de informações relevantes (que serão validadas) aos leiautes do eSocial, tais como: Endereço, Função, Data de Admissão e Documentos do Colaborador, CNPJ da Empresa	Administrativo
	Planejamento e Execução do PCMSO	Preparar as informações para emissão dos Atestados de Saúde Ocupacional dos colaboradores, sendo que para isso é necessário: - Relacionar Riscos e Exames do PCMSO (Planejamento), Histórico de Exames do PCMSO (exames realizados pelo colaborador)	Segurança do Trabalho Medico Coordenador Médico Atendente
	A.S.O. – Atestado de Saúde Ocupacional	Realização dos Atestados PERIÓDICOS, MUDANÇAS DE FUNÇÃO E RETORNO AO TRABALHO com os Exames Realizados e os Riscos Planejados no PCMSO	Medico Coordenador Médico Atendente
	Arquivo XML This XML file does not appear to have any style information associated with it. The document tree is shown below. <pre> <?xml version="1.0" encoding="UTF-8" standalone="no" ?> <content> <!-- XML OPTIONS S2280 Atestado de Saúde Ocupacional --> <eSocial> <evtASO> <id/> <versao>S2280</versao> <ideEvento> <indRetificacao>1</indRetificacao> <nrRecibo>0</nrRecibo> <tpAmb>1</tpAmb> <procEmi>1</procEmi> <indSegmento>1</indSegmento> <verProc>1.1</verProc> </ideEvento> <ideEmpregador> <tpInscricao>1</tpInscricao> <nrInscricao>Inexistente/Ca</nrInscricao> </ideEmpregador> <ideVinculo> <cpfTrab>32457699900</cpfTrab> <nisTrab>11002301000</nisTrab> <matricula>00000000000ALV0001</matricula> </ideVinculo> <aso> <dtAso>07/03/2014</dtAso> <tpAso>4</tpAso> <resultadoAso>1</resultadoAso> </aso> <exame> <dtExame>07/03/2014</dtExame> <descExame> ACETIL COLINESTERASE ERITROCITARIA em 07/03/2014, ACIDO FENILGLIOXILICO (PARA ES </descExame> </exame> </evtASO> </eSocial> </pre>		






S-2320 - AFASTAMENTO TEMPORÁRIO

Módulo	Ação	Descrição	Pessoal Envolvido
	Relaciona tabelas do Suíte-Options com tabelas do eSocial	Relacionar a tabela de motivos de absentismo com a tabela de motivos afastamentos determinada pelo eSocial	Administrativo Enfermagem Medico Coordenador Segurança do Trabalho
	Informações básicas do Cadastro Colaborador e Empresa	Cadastro de informações relevantes (que serão validadas) aos leiautes do eSocial, tais como: Endereço, Função, Data de Admissão e Documentos do Colaborador, CNPJ da Empresa	Administrativo
	Digitação do Absentismo	Preenchimento do Atestado de Afastamento no módulo de Absentismo	Administrativo Médico Atendente
	Arquivo XML This XML file does not appear to have any style information associated with it. The document tree is shown below. <pre> <?xml version="1.0" encoding="UTF-8" standalone="no" ?> <!-- XML OPTIONS S2320 Afastamento Temporario --> <eSocial> <evtAfastTemp> <id/> <versao>S2320</versao> <ideEvento> <indRetificacao>1</indRetificacao> <nrRecibo>0</nrRecibo> <tpAmb>1</tpAmb> <procEmi>1</procEmi> <indSegmento>1</indSegmento> <verProc>1.1</verProc> </ideEvento> <ideEmpregador> <tpInscricao>1</tpInscricao> <nrInscricao>Inexistente/Ca</nrInscricao> </ideEmpregador> <ideVinculo> <cpfTrab>32457699900</cpfTrab> <nisTrab>11002301000</nisTrab> <matricula>00000000000ALV0001</matricula> </ideVinculo> <infoAfastamento> <dtAfastamento>07/03/2014</dtAfastamento> <codMotAfastamento>0</codMotAfastamento> <tpAcidenteTransito/> <observacao>TESTE OPTIONS</observacao> </infoAfastamento> <infoAtestado> <codCID>A19</codCID> <qtdDiasAfastamento>10</qtdDiasAfastamento> </infoAtestado> </evtAfastTemp> </eSocial> </pre>		






S-2325 - ALTERAÇÃO DO MOTIVO DO AFASTAMENTO

Módulo	Ação	Descrição	Pessoal Envolvido
	Informações básicas do Cadastro Colaborador e Empresa	Cadastro de informações relevantes (que serão validadas) aos leiautes do eSocial, tais como: Endereço, Função, Data de Admissão e Documentos do Colaborador, CNPJ da Empresa	Administrativo
	Digitação da Alteração de Motivo de Afastamento	Irá ocorrer quando houver uma alteração de um motivo de afastamento em um absentismo já gravado	Administrativo Médico Atendente
	Arquivo XML	<p>This XML file does not appear to have any style information associated with it. The document tree is shown below.</p> <pre> <<content> <<!-- XML OPTIONS S2325 Alteração do Motivo do Afastamento --> <<eSocial> <<evtAltMotAfast> <id/> <versao>S2325</versao> <<ideEvento> <indRetificacao>1</indRetificacao> <nrRecibo>0</nrRecibo> <tpAmb>1</tpAmb> <procEmi>1</procEmi> <indSegmento>1</indSegmento> <verProc>1.1</verProc> </ideEvento> <<ideEmpregador> <tpInscricao>1</tpInscricao> <nrInscricao>Inexistente/Ca</nrInscricao> </ideEmpregador> <<ideVinculo> <cpfTrab>32457699900</cpfTrab> <nisTrab>11002301000</nisTrab> <matricula>00000000000ALV0001</matricula> </ideVinculo> <<infoAltMotivo> <dtAltMotivo>07/03/2014</dtAltMotivo> <codMotivoAnterior/> <codMotAfastamento>0</codMotAfastamento> <indEfeitoRetroativo/> </infoAltMotivo> </pre>	








S-2330 - RETORNO DE AFASTAMENTO TEMPORÁRIO

Módulo	Ação	Descrição	Pessoal Envolvido
	Informações básicas do Cadastro Colaborador e Empresa	Cadastro de informações relevantes (que serão validadas) aos leiautes do eSocial, tais como: Endereço, Função, Data de Admissão e Documentos do Colaborador, CNPJ da Empresa	Administrativo
	Digitação do Retorno ao Trabalho	Digitação da data da volta no absentismo em aberto	Administrativo Médico Atendente
	Arquivo XML	<p>This XML file does not appear to have any style information associated with it. The document tree is shown below.</p> <pre> <?xml version="1.0" encoding="UTF-8" standalone="no" ?> <!-- XML OPTIONS S2330 Retorno do Afastamento --> <eSocial> <evtAfastRetorno> <id/> <versao>S2330</versao> <ideEvento> <indRetificacao>1</indRetificacao> <nrRecibo>0</nrRecibo> <tpAmb>1</tpAmb> <procEmi>1</procEmi> <indSegmento>1</indSegmento> <verProc>1.1</verProc> </ideEvento> <ideEmpregador> <tpInscricao>1</tpInscricao> <nrInscricao>Inexistente/Ca</nrInscricao> </ideEmpregador> <ideVinculo> <cpfTrab>32457699900</cpfTrab> <nisTrab>11002301000</nisTrab> <matricula>00000000000ALV0001</matricula> </ideVinculo> <infoRetorno> <dtRetorno>17/03/2014</dtRetorno> <codMotAfastamento>0</codMotAfastamento> <observacao>TESTE OPTIONS</observacao> </infoRetorno> </evtAfastRetorno> </eSocial> </content> </pre>	







S-2360 - CONDIÇÃO DIFERENCIADA DE TRABALHO - INÍCIO

Módulo	Ação	Descrição	Pessoal Envolvido
	Relaciona tabelas do Suíte-Options com tabelas do eSocial	Tabelas do PPRA	Administrativo Enfermagem Medico Coordenador Segurança do Trabalho
	Informações básicas do Cadastro Colaborador e Empresa	Cadastro de informações relevantes (que serão validadas) aos leiautes do eSocial, tais como: Endereço, Função, Data de Admissão e Documentos do Colaborador, CNPJ da Empresa	Administrativo
	Avaliação de Função Avaliação de Setor	Definir os agentes, fontes geradoras, medidas de controle das Avaliações de Função, Setor das Empresas	Segurança do Trabalho
	Histórico de Função e Agentes	A partir das informações geradas no PPRA criar os históricos de função e agentes para os colaboradores	RH Administrativo Segurança do Trabalho
	Arquivo XML This XML file does not appear to have any style information associated with it. The document tree is shown below. <pre> <?xml version="1.0" encoding="UTF-8" standalone="no" ?> <!-- XML OPTIONS S2360 Condição Diferenciada de Trabalho - Inicio --> <eSocial> <evtCDTInicio> <id/> <versao>S2360</versao> <ideEvento> <indRetificacao>1</indRetificacao> <nrRecibo>0</nrRecibo> <tpAmb>1</tpAmb> <procEmi>1</procEmi> <indSegmento>1</indSegmento> <verProc>1.1</verProc> </ideEvento> <ideEmpregador> <tpInscricao>1</tpInscricao> <nrInscricao>Inexistente/Ca</nrInscricao> </ideEmpregador> <ideVinculo> <cpfTrab>46667899987</cpfTrab> <nisTrab>12345678900</nisTrab> <matricula>0000000000ALV0002</matricula> </ideVinculo> <infoCDTInicio> <dtIniCondicao>03/01/2014</dtIniCondicao> <tpCondicao/> <fatoresRisco> <codAgente>F5.1</codAgente> <intensidConcentracao/> <tpMedicao/> </fatoresRisco> </infoCDTInicio> </evtCDTInicio> </eSocial> </pre>		








S-2365 - CONDIÇÃO DIFERENCIADA DE TRABALHO - TÉRMINO

Módulo	Ação	Descrição	Pessoal Envolvido
	Informações básicas do Cadastro Colaborador, Função e Empresa	Cadastro de informações relevantes (que serão validadas) aos leiautes do eSocial, tais como: Endereço, Função, Data de Admissão e Documentos do Colaborador, CNPJ da Empresa	Administrativo
	Avaliação de Função Avaliação de Setor	Definir a data de término da exposição dos agentes, fontes geradoras, medidas de controle das Avaliações de Função, Setor das Empresas	Segurança do Trabalho
	Histórico de Função e Agentes	Irá ocorrer quando houver uma data final para exposição do agente / risco do colaborador	RH Administrativo Segurança do Trabalho
	<p>Arquivo XML</p> <p>This XML file does not appear to have any style information associated with it. The document tree is shown below.</p> <pre> <?xml version="1.0" encoding="UTF-8" standalone="no" ?> <!-- XML OPTIONS S2365 Condição Diferenciada de Trabalho - Término --> <eSocial> <evtCDTTermino> <id/> <versao>S2365</versao> <ideEvento> <indRetificacao>1</indRetificacao> <nrRecibo>0</nrRecibo> <tpAmb>1</tpAmb> <procEmi>1</procEmi> <indSegmento>1</indSegmento> <verProc>1.1</verProc> </ideEvento> <ideEmpregador> <tpInscricao>1</tpInscricao> <nrInscricao>Inexistente/Ca</nrInscricao> </ideEmpregador> <ideVinculo> <cpfTrab>46667899987</cpfTrab> <nisTrab>12345678900</nisTrab> <matricula>00000000000ALV0002</matricula> </ideVinculo> <infoCDTTermino> <dtFimCondicao>03/01/2014</dtFimCondicao> <tpCondicao/> <fatoresRisco> <codAgente>F5.1</codAgente> </fatoresRisco> </infoCDTTermino> </evtCDTTermino> </eSocial> </pre>		



S-2800 – DESLIGAMENTO

Módulo	Ação	Descrição	Pessoal Envolvido
	Informações básicas do Cadastro Colaborador e Empresa	Cadastro de informações relevantes (que serão validadas) aos leiautes do eSocial, tais como: Endereço, Função, Data de Admissão e Documentos do Colaborador, CNPJ da Empresa	Administrativo
 	Planejamento e Execução do PCMSO	Preparar as informações para emissão dos Atestados de Saúde Ocupacional dos colaboradores, sendo que para isso é necessário: - Relacionar Riscos e Exames do PCMSO (Planejamento), Histórico de Exames do PCMSO (exames realizados pelo colaborador)	Segurança do Trabalho Medico Coordenador Médico Atendente
	A.S.O. – Atestado de Saúde Ocupacional	Realização do Atestado DEMISSIONAL com os Exames Realizados e os Riscos Planejados no PCMSO	Medico Coordenador Médico Atendente
	Arquivo XML This XML file does not appear to have any style information associated with it. The document tree is shown below. <pre> <?xml version="1.0" encoding="UTF-8" standalone="no" ?> <content> <!-- XML OPTIONS S2800 Desligamento --> <eSocial> <evtDesligamento> <id/> <versao>S2800</versao> <ideEvento> <indRetificacao>1</indRetificacao> <nrRecibo>0</nrRecibo> <tpAmb>1</tpAmb> <procEmi>1</procEmi> <indSegmento>1</indSegmento> <verProc>1.1</verProc> </ideEvento> <ideEmpregador> <tpInscricao>1</tpInscricao> <nrInscricao>Inexistente/Ca</nrInscricao> </ideEmpregador> <ideVinculo> <cpfTrab>46667899987</cpfTrab> <nisTrab>12345678900</nisTrab> <matricula>00000000000ALV0002</matricula> </ideVinculo> <infoDesligamento> <motivoDesligamento/> <dtDesligamento/> <indPagtoAPI/> <dtTerminoAPI/> <nrAtestadoObito/> <nrProcTrabalhista/> <bcFgtsMesAnt/> <observacao/> </infoDesligamento> </evtDesligamento> </eSocial> </content> </pre>		